



※本情報は2018年7月時点の情報です。
 その後の情報は反映されていませんので、ご注意ください。





ヴィヴィオ ビストロ 3ドア (H7/11~H10/10)

〈本体商品の取付情報〉





年 式	型 式	車 種	最大取付数		本体の取付方法						オプション	
			トレードイン	アドオン	キットレス	取付キット使用			備考	1D		2D
						型番	主な付属品	希望小売価格(税別)		46サイズ		46サイズ
H7/11~H10/10	E-KK3 E-KK4	全車種	2D		×	KJ-F70D①		6,800円	注1,2,3	◎	◎	 注1
		メーカー標準装備のAM/FMカセット一体機付車	1D	○						◎	×	

(注1) 車両側にリアスピーカー用配線はなし。
 (注2) ウッドパネルが付属されています(お好みにより、パネルに貼付けることができます)。
 (注3) KJ-F70D①は品薄につき、在庫切れになる場合があります。

〔取付キットの主な付属品の記号〕

接続可能な配線	配線コネクタが付属	電源用アンブロックが付属	取付キットに化粧パネルが付属
	トレードイン取付け専用		
3電源 (ACC、常時、イルミネーション)		 接続方法は取付キット内の取付説明書に掲載。	P
3電源+フロント・スピーカー			
3電源+フロント・スピーカー+リア・スピーカー			

〔別売オプション関係の記号〕 …… スバル車

◎	取付化粧パネルが不要	D46サイズをキットレス取付けする場合に、別売の化粧パネルが不要なことを表します。 D46サイズを取付キットを使用して取付ける場合に、取付キット付属以外の、別売化粧パネルが不要なことを表します。
14 	スバル車用配線キット KF-14P⑫または KK-F15P⑬が使用可能	別売の専用配線キットが使用できます。14は14P車種でKF-14P⑫(1,500円、税別)または KK-F15P⑬(5,500円、税別。但し、一部車種のみ使用可)の適応車種です。KK-F15P⑬にはオプション用15Pとアンテナ変換コネクタが同梱されています。
9 	スバル車用配線キット KF-79P⑭が使用可能	別売の専用配線キットが使用できます。9は9P/7P車種でKF-79P⑭(1,500円、税別)の適応車種です。
	車両の純正ステアリングリモコンが使用可能	別売のステアリングリモコンアダプター、または別売のステアリングリモコンケーブルを使用することにより、車両側のステアリングリモコン用配線との接続が可能であることを表します。 (注) …純正ステアリングリモコン付車でも、グレードや仕様等により使用できない場合がありますのでご注意ください。
	汎用モニター取付金具が使用可能	汎用モニター取付キットKW-27VⅡ⑮(12,000円、税別)がシート取付ボルト部に取付可能です(車種により、助手席シートが当たったり、スライドが充分できなくなる場合がありますので、注記文に注意して取付けてください。また、車種によっては、KW-27VⅡ⑮付属のロッドが使用できない場合もあります)。 (注) …KW-27VⅡ⑮は、助手席エアバック装着車で、エアバックの作動に支障のある場合には、ご使用にならないでください。

※表の見方については、本サイトの取付詳細情報 (PDF) の見方、および基礎知識や用語解説などをご確認ください。

